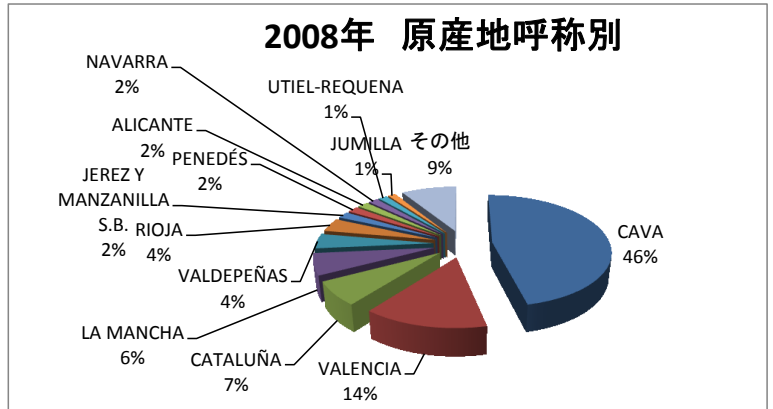


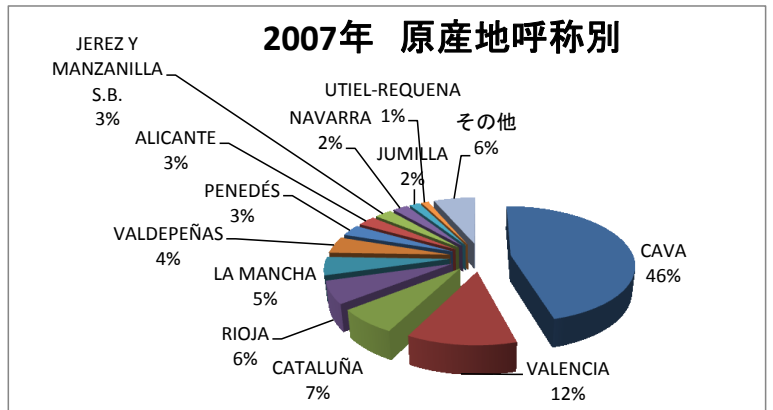
# 「原産地呼称」別対日スペインワイン輸出統計

原産地呼称ワイン	2008年※	
	量(hl)	%
CAVA	45,008	46.5%
VALENCIA	13,660	14.1%
CATALUÑA	6,546	6.8%
LA MANCHA	5,981	6.2%
VALDEPEÑAS	4,138	4.3%
RIOJA	3,746	3.9%
JEREZ Y MANZANILLA S.B.	1,825	1.9%
PENEDÉS	1,674	1.7%
ALICANTE	1,651	1.7%
NAVARRA	1,488	1.5%
UTIEL-REQUENA	1,359	1.4%
JUMILLA	1,163	1.2%
その他	8,618	8.9%
合計	96,857	100.0%



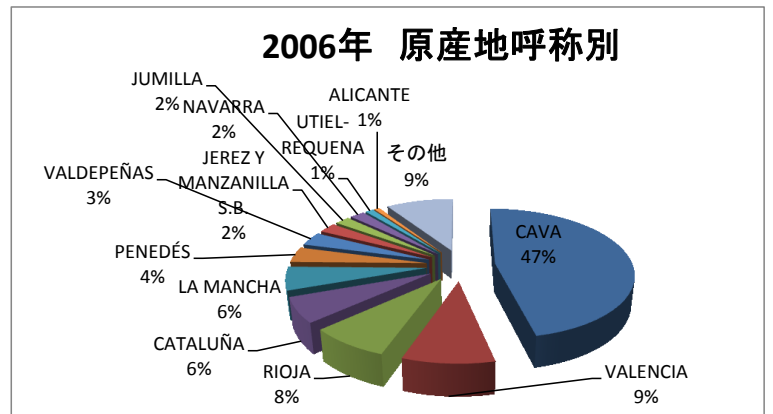
※2008年：2007年8月～2008年7月

原産地呼称ワイン	2007年※	
	量(hl)	%
CAVA	35,660	45.7%
VALENCIA	9,284	11.9%
CATALUÑA	5,304	6.8%
RIOJA	4,805	6.2%
LA MANCHA	3,910	5.0%
VALDEPEÑAS	3,538	4.5%
PENEDÉS	2,419	3.1%
ALICANTE	2,105	2.7%
JEREZ Y MANZANILLA S.B.	2,062	2.6%
NAVARRA	1,824	2.3%
JUMILLA	1,235	1.6%
UTIEL-REQUENA	846	1.1%
その他	5,039	6.5%
合計	78,031	100.0%



※2007年：2006年8月～2007年7月

原産地呼称ワイン	2006年※	
	量(hl)	%
CAVA	31,592	46.5%
VALENCIA	6,074	8.9%
RIOJA	5,380	7.9%
CATALUÑA	4,202	6.2%
LA MANCHA	3,909	5.8%
PENEDÉS	2,583	3.8%
VALDEPEÑAS	2,287	3.4%
JEREZ Y MANZANILLA S.B.	1,655	2.4%
JUMILLA	1,382	2.0%
NAVARRA	1,372	2.0%
UTIEL-REQUENA	751	1.1%
ALICANTE	485	0.7%
その他	6,275	9.2%
合計	67,947	100.0%



※2006年：2005年8月～2006年7月

## 「原産地呼称」別対日スペインワイン輸出の推進

原産地呼称ワイン	2006年	2007年	2008年
CAVA	31,592	35,660	45,008
VALENCIA	6,074	9,284	13,660
CATALUÑA	4,202	5,304	6,546
LA MANCHA	3,909	3,910	5,981
VALDEPEÑAS	2,287	3,538	4,138
RIOJA	5,380	4,805	3,746
JEREZ Y MANZANILLA S.B.	1,655	2,062	1,825
PENEDÉS	2,583	2,419	1,674
ALICANTE	485	2,105	1,651
NAVARRA	1,372	1,824	1,488
UTIEL-REQUENA	751	846	1,359
JUMILLA	1,382	1,235	1,163
その他	6,275	5,039	8,618

出典：VCPRDワインデータ／各年（スペイン農林環境省発行）

